


Word Tabellen 03



Aufgabe 1 Entwerfen Sie ein **Schachbrett**

Masse der Felder 1.8 cm × 1.8 cm

Beschriftung für die Nummern 1–8 wählen Sie eine Spaltenbreite von 1 cm
für die Buchstaben a–h eine Höhe von 1 cm

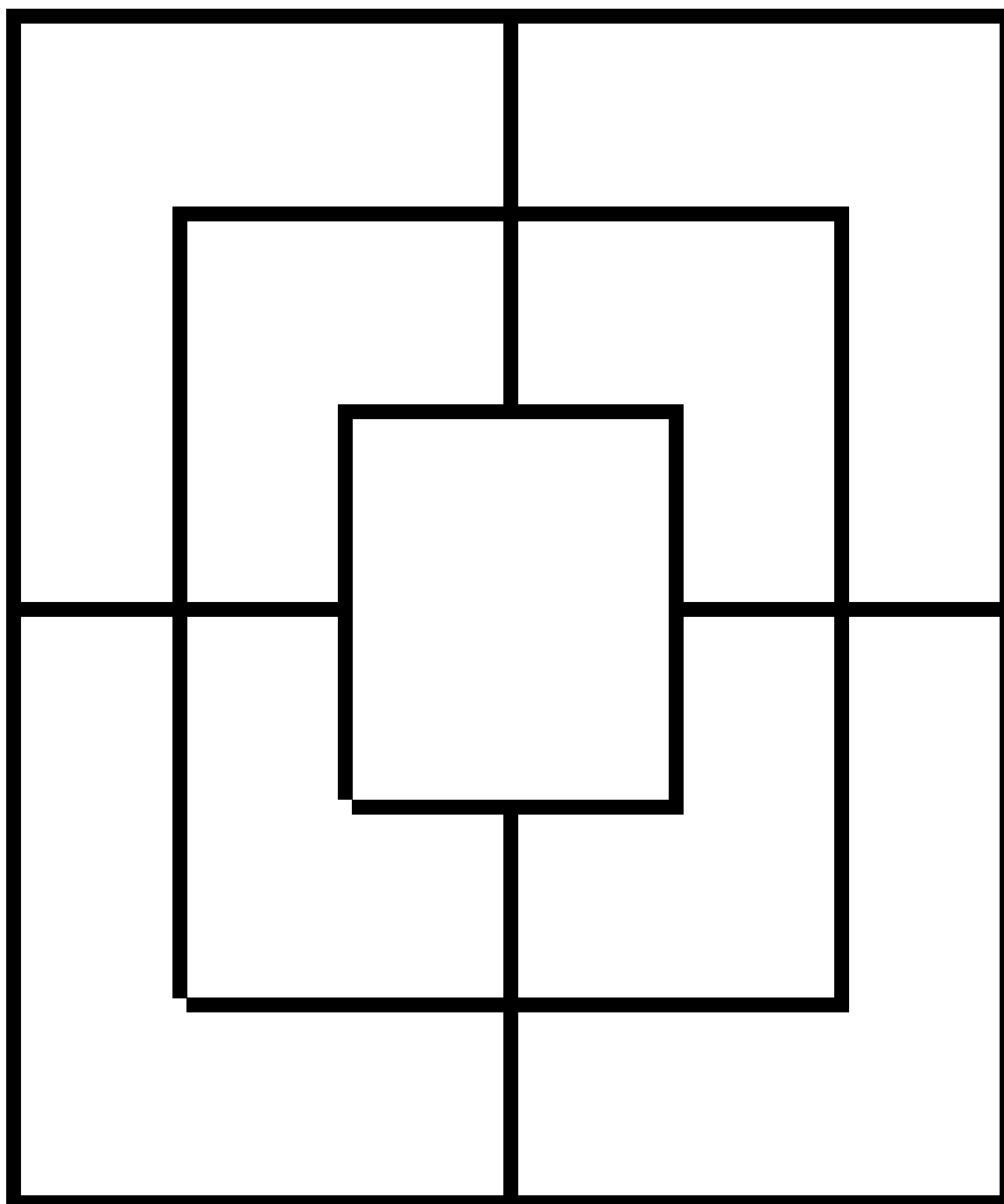
Die Beschriftungen zentrieren Sie in den Zellen

1								
2								
3								
4								
5								
6								
7								
8								
	a	b	c	d	e	f	g	h

Aufgabe 2











Entwerfen Sie ein **Mühlestein-Brett**

Zellengröße: 2.5 cm × 2.5 cm



Aufgabe 3

Entwerfen Sie ein **Globi-Leiterli-Spiel** Querformat; Felder: 1.9 cm × 2.6 cm, Rahmendicke: 1, 4 ½ und 6 Pt.

								
54	55	56	57	58	59	60		
								
53	52	51	50	49	48	47	46	
								
40	41	42				44	45	
								
39	38	37	36	35	34	33	32	31
20	21	22		23	24	25	26	27
								
19	18	17	16	15	14	13	12	11
								
Start	1	2	3	4	5	6	7	8
								9

4 freie Fahrt → vor auf 10

8 du überlegst zu lange → 1 x aussetzen

13 der Affe zeigt dir eine Abkürzung → vor auf 32

18 du musst ein Zebra einfangen → zurück auf 15

39 du krümmst dich vor Lachen → du fällst auf 36

43 du fütterst Enten → 2 x aussetzen

46 du fährst mit der Eilpost → vor auf 50

57 ein Kind hat seine Ballons verloren → zurück auf 54

58 du bekommst Flughilfe → vor auf 62